

Sonický kartáček pro děti DINOCO

Uživatelský manuál



PRO ZDRAVÍ DĚTÍ

Funkce produktu

1. Indukční nabíjení

Doba bezdrátového nabíjení je 6-7 hodin, při nabíjení bliká červená kontrolka a při nabití vždy svítí červená kontrolka.

2. Tří-rychlostní režim

Přepínač jedním tlačítkem, tři režimy: standardní čištění, výkonné čištění, masáž zubů.

3. 45 sekundový časovač

Víceměrné čištění v rozsahu 360 stupňů automaticky dokončí čištění jednou trvá pouze 45 sekund, jednoduché a rychlé.

4. Funkce automatické paměti

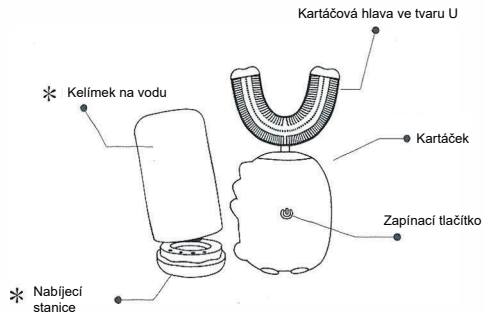
Výrobek má vlastní paměťovou funkci, která si po použití dokáže automaticky zapamatovat poslední režim použití. Při příštím použití se automaticky přepne do předchozího režimu.

5. Dezinfekce UV světlem

Kartáček je dezinfkován UV světlem. Po čištění se vloží zpět do nabíjecí základny, kde se vyčistí.



Detaily produktu



Vlastnosti produktu



Ergonomický design

Kartáč ve tvaru U se přizpůsobí tvaru lidských úst a umí automaticky čistit zuby.



Ekologický materiál

Hlavičky zubního kartáčku a zubní pasta jsou ekologicky nezávadné.



Doplňky

Vybaveno dětským kelímek na ústní vodu, ekologickými materiály a roztomilým designem.



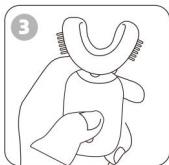
Roztomilý U design

Děti si rádi budou čistit zuby kvůli krásnému dětskému vzhledu kartáčku.

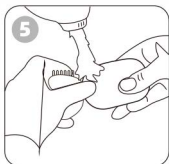
Vlastnosti produktu



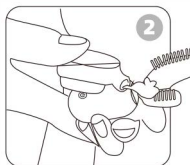
Vyměňte zubní kartáček a hlavici kartáčku a sestavte držák a hlavici kartáčku dohromady.



Stiskněte tlačítko napájení a vyberte režim



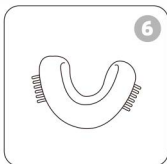
Opláchněte zubní pastu, jemně setřete z hlavy kartáčku a skvrny od vody.



Vytlačte pěnovou zubní pastu rovnoměrně do drážek a štětin hlavice kartáčku ve tvaru U.



Vložte hlavici kartáčku do úst, kousněte zuby do drážky a kývejte doleva a doprava



Doporučujeme měnit hlavice každé 3 měsíce.

Pracovní režim

Pracovní režim jsou následující:

Jemný režim (stiskněte první tlačítkový spínač): 14000krát/min nízkofrekvenční vibrace, rozsvícené modré světlo, asi 45 sekund na dokončení práce.

Režim čištění (stiskněte druhý tlačítkový spínač): 30 000krát/min vysokofrekvenční vibrace, svítí červené světlo a práce je dokončena asi za 45 sekund.

Režim hluboké frekvenční konverze (stiskněte třetí tlačítkový spínač): 14000-30000 krát/minutu frekvenční konverze vibrací. Modré světlo se rozsvítí a práce je dokončena asi za 45 sekund.

Režim přepínání: jedním stisknutím zapnete a jedním stisknutím přepnete rychlostní stupně 1-2-3 při startování.

- A. Nabíjí se: Fialové světlo na nabíjecí stanici stále svítí.
- B. Plně nabitý stav: Fialové světlo vždy svítí.
- C. Připomenutí nabíjení: (Baterie je méně než 10 %) Fialové světlo začne blikat.

Bezpečnostní opatření

1. Normální pracovní teplota produktu je 0°C-50°C.
2. Nabíjete produkt při pokojové teplotě
3. Pokud se výrobek delší dobu nepoužívá nebo je potřeba ho delší dobu skladovat, doporučuje se nabít a vybit jednou za tři měsíce.

4. Výrobek skladujte pokud možno na suchém, chladném místě a vyhněte se slunečnímu záření

5. Po čištění zubů setřete vodu a skvrny na těle vlhkým hadříkem, snažte se vyhnout namáčení ve vodě

6. Když produkt pracuje, výstupní výkon je relativně velký a je zakázáno pracovat nepřetržitě po dlouhou dobu a nepřetržitě používání nesmí přesáhnout 10 minut.

7. Při nabíjení udržujte tělo v suchu. Napájecí zdroj je menší nebo roven 5V1A nabíjecímu zdroji.

8. Tento produkt nemá žádný terapeutický účinek. V případě onemocnění dutiny ústní se doporučuje poradit se s odborným lékařem.

9. Děti musí kartáček používat pod vedením dospělých.

10. Je zakázáno vtažovat produkt do vody o teplotě vyšší než 50 stupňů kvůli čištění a napařování.

Parametry produktu

Jmenovité napětí:

stejnoseměrné 3,7V

Vstupní výkon: 2W

Vstupní parametry: 5V 0,5A

Doba nabíjení: méně než 120min

Seznam příloh:

Zubní kartáček *1

Hlava kartáčku *1

UV dezinfekční kelímek *1

Napájecí kabel *1

Manuál *1

